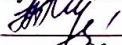
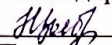



**МИНИСТЕРСТВО ПРОСВЕЩЕНИЯ РОССИЙСКОЙ ФЕДЕРАЦИИ**  
Министерство общего и профессионального образования Ростовской области  
Муниципальное образование «Тагинский район»  
МБОУ Верхнеобливская ООШ

РАССМОТРЕНО  
Руководитель ШМО  
 Т.Н.Ляшневич  
Протокол № 1  
от 30.08.2023 г.

СОГЛАСОВАНО  
Зам. директора по УВР  
 Н.И.Цыбулько  
Протокол № 1  
от 30.08.2023 г.

УТВЕРЖДАЮ  
Директор МБОУ  
Верхнеобливской ООШ  
 Г.А.Кисленко  
Приказ № 102  
от 30.08.23



**РАБОЧАЯ ПРОГРАММА**  
**(ID 1353054)**

учебного предмета

«Изобразительное искусство»

для 4 класса начального общего образования  
на 2023/2024 учебный год

х. Верхнеобливский, 2023 г.

## ПОЯСНИТЕЛЬНАЯ ЗАПИСКА

Рабочая программа по изобразительному искусству для обучающихся 4 класса на уровне начального общего образования составлена на основе «Требований к результатам освоения основной образовательной программы», представленных в Федеральном государственном образовательном стандарте начального общего образования.

Содержание программы распределено по модулям с учётом проверяемых требований к результатам освоения учебного предмета, выносимым на промежуточную аттестацию.

Цель преподавания предмета «Изобразительное искусство» состоит в формировании художественной культуры учащихся, развитии художественно-образного мышления и эстетического отношения к явлениям действительности путём освоения начальных основ художественных знаний, умений, навыков и развития творческого потенциала учащихся.

Преподавание предмета направлено на развитие духовной культуры учащихся, формирование активной эстетической позиции по отношению к действительности и произведениям искусства, понимание роли и значения художественной деятельности в жизни людей.

Содержание предмета охватывает все основные виды визуально-пространственных искусств (собственно изобразительных): начальные основы графики, живописи и скульптуры, декоративно-прикладные и народные виды искусства, архитектуру и дизайн. Особое внимание уделено развитию эстетического восприятия природы, восприятию произведений искусства и формированию зрительских навыков, художественному восприятию предметно-бытовой культуры. Для учащихся начальной школы большое значение также имеет восприятие произведений детского творчества, умение обсуждать и анализировать детские рисунки с позиций выраженного в них содержания, художественных средств выразительности, соответствия учебной задачи, поставленной учителем. Такая рефлексия детского творчества имеет позитивный обучающий характер.

Важнейшей задачей является формирование активного, ценностного отношения к истории отечественной культуры, выраженной в её архитектуре, изобразительном искусстве, в национальных образах предметно-материальной и пространственной среды, в понимании красоты человека.

Учебные темы, связанные с восприятием, могут быть реализованы как отдельные уроки, но чаще всего следует объединять задачи восприятия с задачами практической творческой работы (при сохранении учебного времени на восприятие произведений искусства и эстетического наблюдения окружающей действительности).

На занятиях учащиеся знакомятся с многообразием видов художественной деятельности и технически доступным разнообразием художественных материалов. *Практическая художественно-творческая деятельность занимает приоритетное пространство учебного времени. При опоре на восприятие произведений искусства художественно-эстетическое отношение к миру формируется прежде всего в собственной художественной деятельности, в процессе практического решения художественно-творческих задач.*

Рабочая программа учитывает психолого-возрастные особенности развития детей 7—8 лет, при этом содержание занятий может быть адаптировано с учётом индивидуальных качеств обучающихся, как для детей, проявляющих выдающиеся способности, так и для детей-инвалидов и детей с ОВЗ. В урочное время деятельность обучающихся организуется как в индивидуальном, так и в групповом формате с задачей формирования навыков сотрудничества в художественной деятельности.

## МЕСТО УЧЕБНОГО ПРЕДМЕТА «ИЗОБРАЗИТЕЛЬНОЕ ИСКУССТВО» В УЧЕБНОМ ПЛАНЕ

В соответствии с Федеральным государственным образовательным стандартом начального общего образования учебный предмет «Изобразительное искусство» входит в предметную область

«Искусство» и является обязательным для изучения. Содержание предмета «Изобразительное искусство» структурировано как система тематических модулей и входит в учебный план 1—4 классов программы начального общего образования в объёме 1 ч. одного учебного часа в неделю. Изучение содержания всех модулей в 4 классе обязательно.

При этом предусматривается возможность реализации этого курса при выделении на его изучение двух учебных часов в неделю за счёт вариативной части учебного плана, определяемой участниками образовательного процесса. При этом предполагается не увеличение количества тем для изучения, а увеличение времени на практическую художественную деятельность. Это способствует качеству обучения и достижению более высокого уровня как предметных, так и личностных и метапредметных результатов обучения.

На изучение изобразительного искусства в 4 классе отводится 1 час в неделю, всего 34 часа.

## СОДЕРЖАНИЕ УЧЕБНОГО ПРЕДМЕТА

### Модуль «Графика»

Правила линейной и воздушной перспективы: уменьшение размера изображения по мере удаления от первого плана, смягчения цветового и тонального контрастов.

Рисунок фигуры человека: основные пропорции и взаимоотношение частей фигуры, передача движения фигуры на плоскости листа: бег, ходьба, сидящая и стоящая фигуры.

Графическое изображение героев былин, древних легенд, сказок и сказаний разных народов.

Изображение города — тематическая графическая композиция; использование карандаша, мелков, фломастеров (смешанная техника).

### Модуль «Живопись»

Красота природы разных климатических зон, создание пейзажных композиций (горный, степной, среднерусский ландшафт).

Портретные изображения человека по представлению и наблюдению с разным содержанием: женский или мужской портрет, двойной портрет матери и ребёнка, портрет пожилого человека, детский портрет или автопортрет, портрет персонажа по представлению (из выбранной культурной эпохи).

Тематические многофигурные композиции: коллективно созданные панно-аппликации из индивидуальных рисунков и вырезанных персонажей на темы праздников народов мира или в качестве иллюстраций к сказкам и легендам.

### Модуль «Скульптура»

Знакомство со скульптурными памятниками героям и мемориальными комплексами.

Создание эскиза памятника народному герою. Работа с пластилином или глиной. Выражение значительности, трагизма и победительной силы.

### Модуль «Декоративно-прикладное искусство»

Орнаменты разных народов. Подчинённость орнамента форме и назначению предмета, в художественной обработке которого он применяется. Особенности символов и изобразительных мотивов в орнаментах разных народов. Орнаменты в архитектуре, на тканях, одежде, предметах быта и др.

Мотивы и назначение русских народных орнаментов. Деревянная резьба и роспись, украшение наличников и других элементов избы, вышивка, декор головных уборов и др.

Орнаментальное украшение каменной архитектуры в памятниках русской культуры, каменная резьба, росписи стен, изразцы.

Народный костюм. Русский народный праздничный костюм, символы и обереги в его декоре. Головные уборы. Особенности мужской одежды разных сословий, связь украшения костюма мужчины с родом его занятий.

Женский и мужской костюмы в традициях разных народов. Своеобразие одежды разных эпох и культур.

### Модуль «Архитектура»

Конструкция традиционных народных жилищ, их связь с окружающей природой: дома из дерева, глины, камня; юрта и её устройство (каркасный дом); изображение традиционных жилищ.

Деревянная изба, её конструкция и декор. Моделирование избы из бумаги или изображение на плоскости в технике аппликации её фасада и традиционного декора. Понимание тесной связи красоты и пользы, функционального и декоративного в архитектуре традиционного жилого деревянного дома. Разные виды изб и надворных построек.

Конструкция и изображение здания каменного собора: свод, нефы, закомары, глава, купол. Роль собора в организации жизни древнего города, собор как архитектурная доминанта.

Традиции архитектурной конструкции храмовых построек разных народов. Изображение типичной конструкции зданий: древнегреческий храм, готический или романский собор, мечеть, пагода.

Освоение образа и структуры архитектурного пространства древнерусского города. Крепостные стены и башни, торг, посад, главный собор. Красота и мудрость в организации города, жизнь в городе.

Понимание значения для современных людей сохранения культурного наследия.

### **Модуль «Восприятие произведений искусства»**

Произведения В. М. Васнецова, Б. М. Кустодиева, А. М. Васнецова, В. И. Сурикова, К. А. Коровина, А. Г. Венецианова, А. П. Рябушкина, И. Я. Билибина на темы истории и традиций русской отечественной культуры.

Примеры произведений великих европейских художников: Леонардо да Винчи, Рафаэля, Рембрандта, Пикассо (и других по выбору учителя).

Памятники древнерусского каменного зодчества: Московский Кремль, Новгородский детинец, Псковский кремль, Казанский кремль (и другие с учётом местных архитектурных комплексов, в том числе монастырских). Памятники русского деревянного зодчества. Архитектурный комплекс на острове Кижи.

Художественная культура разных эпох и народов. Представления об архитектурных, декоративных и изобразительных произведениях в культуре Древней Греции, других культур Древнего мира.

Архитектурные памятники Западной Европы Средних веков и эпохи Возрождения. Произведения предметно-пространственной культуры, составляющие истоки, основания национальных культур в современном мире.

Памятники национальным героям. Памятник К. Минину и Д. Пожарскому скульптора И. П. Мартоса в Москве. Мемориальные ансамбли: Могила Неизвестного Солдата в Москве; памятник-ансамбль «Героям Сталинградской битвы» на Мамаевом кургане (и другие по выбору учителя).

### **Модуль «Азбука цифровой графики»**

Изображение и освоение в программе Paint правил линейной и воздушной перспективы: изображение линии горизонта и точки схода, перспективных сокращений, цветовых и тональных изменений.

Моделирование в графическом редакторе с помощью инструментов геометрических фигур конструкции традиционного крестьянского деревянного дома (избы) и различных вариантов его устройства. Моделирование конструкции разных видов традиционных жилищ разных народов (юрта, каркасный дом и др., в том числе с учётом местных традиций).

Моделирование в графическом редакторе с помощью инструментов геометрических фигур конструкций храмовых зданий разных культур: каменный православный собор, готический или романский собор, пагода, мечеть.

Построение в графическом редакторе с помощью геометрических фигур или на линейной основе пропорций фигуры человека, изображение различных фаз движения. Создание анимации схематического движения человека (при соответствующих технических условиях).

Анимация простого движения нарисованной фигурки: загрузить две фазы движения фигурки в виртуальный редактор GIF-анимации и сохранить простое повторяющееся движение своего рисунка.

Создание компьютерной презентации в программе PowerPoint на тему архитектуры, декоративного и изобразительного искусства выбранной эпохи или национальной культуры.

Виртуальные тематические путешествия по художественным музеям мира.

# ПЛАНИРУЕМЫЕ ОБРАЗОВАТЕЛЬНЫЕ РЕЗУЛЬТАТЫ

## ЛИЧНОСТНЫЕ РЕЗУЛЬТАТЫ

В центре программы по изобразительному искусству в соответствии с ФГОС начального образования находится личностное развитие обучающихся, приобщение их к российским традиционным духовным ценностям, а также социализация личности.

Программа призвана обеспечить достижение обучающимися личностных результатов: уважения и ценностного отношения к своей Родине — России; ценностно-смысловые ориентации и установки, отражающие индивидуально-личностные позиции и социально значимые личностные качества; духовно-нравственное развитие обучающихся; мотивацию к познанию и обучению, готовность к саморазвитию и активному участию в социально-значимой деятельности; позитивный опыт участия в творческой деятельности; интерес к произведениям искусства и литературы, построенным на принципах нравственности и гуманизма, уважительного отношения и интереса к культурным традициям и творчеству своего и других народов.

*Патриотическое воспитание* осуществляется через освоение школьниками содержания традиций отечественной культуры, выраженной в её архитектуре, народном, декоративно-прикладном и изобразительном искусстве. Урок искусства воспитывает патриотизм не в декларативной форме, а в процессе восприятия и освоения в личной художественной деятельности конкретных знаний о красоте и мудрости, заложенных в культурных традициях.

*Гражданское воспитание* формируется через развитие чувства личной причастности к жизни общества и созидающих качеств личности, приобщение обучающихся к ценностям отечественной и мировой культуры. Учебный предмет способствует пониманию особенностей жизни разных народов и красоты национальных эстетических идеалов. Коллективные творческие работы создают условия для разных форм художественно-творческой деятельности, способствуют пониманию другого человека, становлению чувства личной ответственности.

*Духовно-нравственное* воспитание является стержнем художественного развития обучающегося, приобщения его к искусству как сфере, концентрирующей в себе духовно-нравственного поиск человечества. Учебные задания направлены на развитие внутреннего мира обучающегося и воспитание его эмоционально-образной, чувственной сферы. Занятия искусством помогают школьнику обрести социально значимые знания. Развитие творческих способностей способствует росту самосознания, осознания себя как личности и члена общества.

*Эстетическое воспитание* — важнейший компонент и условие развития социально значимых отношений обучающихся, формирования представлений о прекрасном и безобразном, о высоком и низком. Эстетическое воспитание способствует формированию ценностных ориентаций школьников в отношении к окружающим людям, в стремлении к их пониманию, а также в отношении к семье, природе, труду, искусству, культурному наследию.

*Ценности познавательной деятельности* воспитываются как эмоционально окрашенный интерес к жизни людей и природы. Происходит это в процессе развития навыков восприятия и художественной рефлексии своих наблюдений в художественно-творческой деятельности. Навыки исследовательской деятельности развиваются при выполнении заданий культурно-исторической направленности.

*Экологическое воспитание* происходит в процессе художественно-эстетического наблюдения природы и её образа в произведениях искусства. Формирование эстетических чувств способствует активному неприятию действий, приносящих вред окружающей среде.

*Трудовое воспитание* осуществляется в процессе личной художественно-творческой работы по освоению художественных материалов и удовлетворения от создания реального, практического продукта. Воспитываются стремление достичь результат, упорство, творческая инициатива, понимание эстетики трудовой деятельности. Важны также умения сотрудничать с одноклассниками, работать в команде, выполнять коллективную работу — обязательные требования к определённым заданиям по программе.

## **МЕТАПРЕДМЕТНЫЕ РЕЗУЛЬТАТЫ**

### **1.Овладение универсальными познавательными действиями**

Пространственные представления и сенсорные способности:

- характеризовать форму предмета, конструкции;
- выявлять доминантные черты (характерные особенности) в визуальном образе;
- сравнивать плоскостные и пространственные объекты по заданным основаниям;
- находить ассоциативные связи между визуальными образами разных форм и предметов;
- сопоставлять части и целое в видимом образе, предмете, конструкции;
- анализировать пропорциональные отношения частей внутри целого и предметов между собой;
- обобщать форму составной конструкции;
- выявлять и анализировать ритмические отношения в пространстве и в изображении (визуальном образе) на установленных основаниях;
- абстрагировать образ реальности при построении плоской композиции;
- соотносить тональные отношения (тёмное — светлое) в пространственных и плоскостных объектах;
- выявлять и анализировать эмоциональное воздействие цветовых отношений в пространственной среде и плоскостном изображении.

*Базовые логические и исследовательские действия:*

- проявлять исследовательские, экспериментальные действия в процессе освоения выразительных свойств различных художественных материалов;
- проявлять творческие экспериментальные действия в процессе самостоятельного выполнения художественных заданий;
- проявлять исследовательские и аналитические действия на основе определённых учебных установок в процессе восприятия произведений изобразительного искусства, архитектуры и продуктов детского художественного творчества;
- использовать наблюдения для получения информации об особенностях объектов и состояния природы, предметного мира человека, городской среды;
- анализировать и оценивать с позиций эстетических категорий явления природы и предметно-пространственную среду жизни человека;
- формулировать выводы, соответствующие эстетическим, аналитическим и другим учебным установкам по результатам проведённого наблюдения;
- использовать знаково-символические средства для составления орнаментов и декоративных композиций;
- классифицировать произведения искусства по видам и, соответственно, по назначению в жизни людей;
- классифицировать произведения изобразительного искусства по жанрам в качестве инструмента анализа содержания произведений;
- ставить и использовать вопросы как исследовательский инструмент познания.

*Работа с информацией:*

- использовать электронные образовательные ресурсы;

уметь работать с электронными учебниками и учебными пособиями;  
выбирать источник для получения информации: поисковые системы Интернета, цифровые электронные средства, справочники, художественные альбомы и детские книги;  
анализировать, интерпретировать, обобщать и систематизировать информацию, представленную в произведениях искусства, текстах, таблицах и схемах;  
самостоятельно готовить информацию на заданную или выбранную тему и представлять её в различных видах: рисунках и эскизах, электронных презентациях;  
осуществлять виртуальные путешествия по архитектурным памятникам, в отечественные художественные музеи и зарубежные художественные музеи (галереи) на основе установок и квестов, предложенных учителем;  
соблюдать правила информационной безопасности при работе в сети Интернет.

## **2.Овладение универсальными коммуникативными действиями**

Обучающиеся должны овладеть следующими действиями:

понимать искусство в качестве особого языка общения — межличностного (автор — зритель), между поколениями, между народами;  
вести диалог и участвовать в дискуссии, проявляя уважительное отношение к оппонентам, сопоставлять свои суждения с суждениями участников общения, выявляя и корректно отстаивая свои позиции в оценке и понимании обсуждаемого явления;  
находить общее решение и разрешать конфликты на основе общих позиций и учёта интересов в процессе совместной художественной деятельности;  
демонстрировать и объяснять результаты своего творческого, художественного или исследовательского опыта;  
анализировать произведения детского художественного творчества с позиций их содержания и в соответствии с учебной задачей, поставленной учителем;  
признавать своё и чужое право на ошибку, развивать свои способности сопереживать, понимать намерения и переживания свои и других людей;  
взаимодействовать, сотрудничать в процессе коллективной работы, принимать цель совместной деятельности и строить действия по её достижению, договариваться, выполнять поручения, подчиняться, ответственно относиться к своей задаче по достижению общего результата.

## **3.Овладение универсальными регулятивными действиями**

Обучающиеся должны овладеть следующими действиями:

внимательно относиться и выполнять учебные задачи, поставленные учителем;  
соблюдать последовательность учебных действий при выполнении задания;  
уметь организовывать своё рабочее место для практической работы, сохраняя порядок в окружающем пространстве и бережно относясь к используемым материалам;  
соотносить свои действия с планируемыми результатами, осуществлять контроль своей деятельности в процессе достижения результата.

## **ПРЕДМЕТНЫЕ РЕЗУЛЬТАТЫ**

Предметные результаты сформулированы по годам обучения на основе модульного построения содержания в соответствии с Приложением № 8 к Федеральному государственному образовательному стандарту начального общего образования, утверждённому приказом Министерства просвещения Российской Федерации.

### **Модуль «Графика»**

Осваивать правила линейной и воздушной перспективы и применять их в своей практической



творческой деятельности.

Изучать основные пропорции фигуры человека, пропорциональные отношения отдельных частей фигуры и учиться применять эти знания в своих рисунках.

Приобретать представление о традиционных одеждах разных народов и представление о красоте человека в разных культурах; применять эти знания в изображении персонажей сказаний и легенд или просто представителей народов разных культур.

Создавать зарисовки памятников отечественной и мировой архитектуры.

### **Модуль «Живопись»**

Выполнять живописное изображение пейзажей разных климатических зон (пейзаж гор, пейзаж степной или пустынной зоны, пейзаж, типичный для среднерусской природы).

Передавать в изображении народные представления о красоте человека, создавать образ женщины в русском народном костюме и образ мужчины в народном костюме.

Приобретать опыт создания портретов женских и мужских, портрета пожилого человека, детского портрета или автопортрета, портрета персонажа (по представлению из выбранной культурной эпохи).

Создавать двойной портрет (например, портрет матери и ребёнка).

Приобретать опыт создания композиции на тему «Древнерусский город».

Участвовать в коллективной творческой работе по созданию композиционного панно (аппликации из индивидуальных рисунков) на темы народных праздников (русского народного праздника и традиционных праздников у разных народов), в которых выражается обобщённый образ национальной культуры.

### **Модуль «Скульптура»**

Лепка из пластилина эскиза памятника выбранному герою или участие в коллективной разработке проекта макета мемориального комплекса (работа выполняется после освоения собранного материала о мемориальных комплексах, существующих в нашей стране).

### **Модуль «Декоративно-прикладное искусство»**

Исследовать и делать зарисовки особенностей, характерных для орнаментов разных народов или исторических эпох (особенности символов и стилизованных мотивов); показать в рисунках традиции использования орнаментов в архитектуре, одежде, оформлении предметов быта у разных народов, в разные эпохи.

Изучить и показать в практической творческой работе орнаменты, традиционные мотивы и символы русской народной культуры (в деревянной резьбе и росписи по дереву, вышивке, декоре головных уборов, орнаментах, которые характерны для предметов быта).

Получить представления о красоте русского народного костюма и головных женских уборов, особенностях мужской одежды разных сословий, а также о связи украшения костюма мужчины с родом его занятий и положением в обществе.

Познакомиться с женским и мужским костюмами в традициях разных народов, со своеобразием одежды в разных культурах и в разные эпохи.

### **Модуль «Архитектура»**

Получить представление о конструкции традиционных жилищ у разных народов, об их связи с окружающей природой.

Познакомиться с конструкцией избы — традиционного деревянного жилого дома — и надворных построек; уметь строить из бумаги или изображать конструкцию избы; понимать и уметь объяснять тесную связь декора (украшений) избы с функциональным значением тех же деталей: единство красоты и пользы.

Иметь представления о конструктивных особенностях переносного жилища — юрты.

Иметь знания, уметь объяснять и изображать традиционную конструкцию здания каменного древнерусского храма; знать примеры наиболее значительных древнерусских соборов и где они находятся; иметь представление о красоте и конструктивных особенностях памятников русского деревянного зодчества.

Иметь представления об устройстве и красоте древнерусского города, его архитектурном устройстве и жизни в нём людей.

Знать основные конструктивные черты древнегреческого храма, уметь его изобразить; иметь общее, целостное образное представление о древнегреческой культуре.

Иметь представление об основных характерных чертах храмовых сооружений, характерных для разных культур: готический (романский) собор в европейских городах, буддийская пагода, мусульманская мечеть; уметь изображать их.

Понимать и уметь объяснять, в чём заключается значимость для современных людей сохранения архитектурных памятников и исторического образа своей и мировой культуры.

### **Модуль «Восприятие произведений искусства»**

Формировать восприятие произведений искусства на темы истории и традиций русской отечественной культуры (произведения В. М. Васнецова, А. М. Васнецова, Б. М. Кустодиева, В. И. Сурикова, К. А. Коровина, А. Г. Венецианова, А. П. Рябушкина, И. Я. Билибина и других по выбору учителя).

Иметь образные представления о каменном древнерусском зодчестве (Московский Кремль, Новгородский детинец, Псковский кром, Казанский кремль и другие с учётом местных архитектурных комплексов, в том числе монастырских), о памятниках русского деревянного зодчества (архитектурный комплекс на острове Кижи).

Узнавать соборы Московского Кремля, Софийский собор в Великом Новгороде, храм Покрова на Нерли.

Уметь называть и объяснять содержание памятника К. Минину и Д. Пожарскому скульптора И. П. Мартоса в Москве.

Знать и узнавать основные памятники наиболее значимых мемориальных ансамблей и уметь объяснять их особое значение в жизни людей (мемориальные ансамбли: Могила Неизвестного Солдата в Москве; памятник-ансамбль «Героям Сталинградской битвы» на Мамаевом кургане; «Воин-освободитель» в берлинском Трептов-парке; Пискаревский мемориал в Санкт-Петербурге и другие по выбору учителя); знать о правилах поведения при посещении мемориальных памятников.

Иметь представления об архитектурных, декоративных и изобразительных произведениях в культуре Древней Греции, других культурах Древнего мира, в том числе Древнего Востока; уметь обсуждать эти произведения.

Узнавать, различать общий вид и представлять основные компоненты конструкции готических (романских) соборов; знать особенности архитектурного устройства мусульманских мечетей; иметь представление об архитектурном своеобразии здания буддийской пагоды.

Приводить примеры произведений великих европейских художников: Леонардо да Винчи, Рафаэля, Рембрандта, Пикассо и других (по выбору учителя).

### **Модуль «Азбука цифровой графики»**

Осваивать правила линейной и воздушной перспективы с помощью графических изображений и их варьирования в компьютерной программе Paint: изображение линии горизонта и точки схода, перспективных сокращений, цветовых и тональных изменений.

Моделировать в графическом редакторе с помощью инструментов геометрических фигур конструкцию традиционного крестьянского деревянного дома (избы) и различные варианты его устройства.

Использовать поисковую систему для знакомства с разными видами деревянного дома на основе избы и традициями и её украшений.

Осваивать строение юрты, моделируя её конструкцию в графическом редакторе с помощью инструментов геометрических фигур, находить в поисковой системе разнообразные модели юрты, её украшения, внешний и внутренний вид юрты.

Моделировать в графическом редакторе с помощью инструментов геометрических фигур конструкции храмовых зданий разных культур (каменный православный собор с закомарами, со сводами-нефами, главой, куполом; готический или романский собор; пагода; мечеть).

Построить пропорции фигуры человека в графическом редакторе с помощью геометрических фигур или на линейной основе; изобразить различные фазы движения, двигая части фигуры (при соответствующих технических условиях создать анимацию схематического движения человека).

Освоить анимацию простого повторяющегося движения изображения в виртуальном редакторе GIF-анимации.

Освоить и проводить компьютерные презентации в программе PowerPoint по темам изучаемого материала, собирая в поисковых системах нужный материал, или на основе собственных фотографий и фотографий своих рисунков; делать шрифтовые надписи наиболее важных определений, названий, положений, которые надо помнить и знать.

Совершать виртуальные тематические путешествия по художественным музеям мира.

## ТЕМАТИЧЕСКОЕ ПЛАНИРОВАНИЕ

№ п/п	Наименование разделов и тем программы	Количество часов			Дата изучения	Виды деятельности	Виды, формы контроля	Электронные (цифровые) образовательные ресурсы
		всего	контроль ные работы	практич еские				
Модуль 1. Графика								
1.1.	Освоение правил линейной и воздушной перспективы: уменьшение размера изображения по мере удаления от первого плана, смягчение цветового и тонального контрастов.	1	0	1	04.09.2023	Осваивать правила линейной и воздушной перспективы и применять их в своей практической творческой деятельности;	Практическая работа;	<a href="http://www.artproject.ru">http://www.artproject.ru</a>
1.2.	Рисунок фигуры человека: основные пропорции и взаимоотношение частей фигуры,	1	0	0	11.09.2023	Изучать и осваивать основные пропорции фигуры человека;	Устный опрос;	<a href="https://multiurok.ru/all-goto/?url=http://www.artandphoto.ru/">https://multiurok.ru/all-goto/?url=http://www.artandphoto.ru/</a>
1.3.	Графическое изображение героев былин, древних легенд, сказок и сказаний разных народов.	1	0	0	18.09.2023	Получать представления о традиционных одеждах разных народов и о красоте человека в разных культурах;	Устный опрос;	<a href="https://multiurok.ru/all-goto/?url=http://www.artandphoto.ru/">https://multiurok.ru/all-goto/?url=http://www.artandphoto.ru/</a>
1.4.	Изображение города — тематическая графическая композиция; использование карандаша, мелков, фломастеров (смешанная техника).	1	0	0	25.09.2023	Создать творческую композицию: изображение старинного города, характерного для отечественной культуры или культур других народов;	Устный опрос;	<a href="https://multiurok.ru/all-goto/?url=http://www.artandphoto.ru/">https://multiurok.ru/all-goto/?url=http://www.artandphoto.ru/</a>
Итого по модулю 1		4						
Модуль 2. Живопись								

2.1.	Красота природы разных климатических зон, создание пейзажных композиций (горный, степной, среднерусский ландшафт).	1	0	0	02.10.2023	Выполнить живописное изображение пейзажей разных климатических зон (пейзаж гор, пейзаж степной или пустынной зоны, пейзаж, типичный для среднерусской природы).;	Устный опрос;	<a href="http://www.artsait.ru/">http://www.artsait.ru/</a>
2.2.	Изображение красоты человека в традициях русской культуры.	1	0	0	09.10.2023	Выполнить несколько портретных изображений (по представлению или с опорой на натуру): женский, мужской, двойной портрет матери и ребёнка, портрет пожилого человека, детский портрет или автопортрет, портрет персонажа по представлению (из выбранной культурной эпохи).;	Устный опрос;	<a href="http://rusmuseumvr.m.ru/collections/folk_art/index.php?show=asc&amp;p=0&amp;page=2&amp;ps=20#slide-1">http://rusmuseumvr.m.ru/collections/folk_art/index.php?show=asc&amp;p=0&amp;page=2&amp;ps=20#slide-1</a>
2.3.	Изображение национального образа человека и его одежды в разных культурах.	1	0	0	16.10.2023	Приобретать опыт изображения народных представлений о красоте человека, опыт создания образа	Устный опрос;	<a href="http://rusmuseumvr.m.ru/collections/folk_art/index.php?show=asc&amp;p=0&amp;page">http://rusmuseumvr.m.ru/collections/folk_art/index.php?show=asc&amp;p=0&amp;page</a>

2.4.	Портретные изображения человека по представлению и наблюдению с разным содержанием: женский или мужской портрет, двойной портрет матери и ребёнка, портрет пожилого человека, детский портрет или автопортрет, портрет персонажа по представлению (из выбранной культурной эпохи).	1	0	0	23.10.2023	Выполнить несколько портретных изображений (по представлению или с опорой на натуру): женский, мужской, двойной портрет матери и ребёнка, портрет пожилого человека, детский портрет или автопортрет, портрет персонажа по представлению (из выбранной культурной эпохи).;	Устный опрос;	<a href="http://pedsovet.su/_1d/495/49514_31734.rar">http://pedsovet.su/_1d/495/49514_31734.rar</a>
2.5.	Тематические многофигурные композиции: коллективно созданные панно-аппликации из индивидуальных рисунков и вырезанных персонажей на темы праздников народов мира или в качестве иллюстраций к сказкам и легендам.	1	0	1	13.11.2023	Выполнить самостоятельно или участвовать в коллективной работе по созданию тематической композиции на темы праздников разных народов (создание обобщённого образа разных национальных культур);	Практическая работа;	<a href="http://fcior.edu.ru/download/6863/proizvedeniya-i-i-shishkina-a-i-kuindzhi-a-m-vasnecova-i-v-m-vasnecova-kontrolnaya-rabota.html">http://fcior.edu.ru/download/6863/proizvedeniya-i-i-shishkina-a-i-kuindzhi-a-m-vasnecova-i-v-m-vasnecova-kontrolnaya-rabota.html</a>
Итого по модулю 2		5						
Модуль 3. Скульптура								
3.1.	Знакомство со скульптурными памятниками героям и мемориальными комплексами.	1	0	0	20.11.2023	Собрать необходимый материал, исследовать, совершить виртуальное путешествие к наиболее значительным мемориальным комплексам нашей страны, а также к региональным памятникам (с учётом места проживания ребёнка).;	Устный опрос;	<a href="http://www.artproject.ru">http://www.artproject.ru</a>

3.2.	Создание эскиза памятника народному герою. Работа с пластилином или глиной. Выражение значительности, трагизма и победительной силы.	1	0	0	27.11.2023	Создать из пластилина свой эскиз памятника выбранному герою или участвовать в коллективной разработке проекта макета мемориального комплекса;	Устный опрос;	<a href="http://www.artprojekt.ru">http://www.artprojekt.ru</a>
Итого по модулю 3		2						
Модуль 4. Декоративно-прикладное искусство								
4.1.	Орнаменты разных народов. Подчинённость орнамента форме и назначению предмета, в художественной обработке которого он применяется. Особенности символов и изобразительных мотивов в орнаментах разных народов. Орнаменты в архитектуре, на тканях, одежде, предметах быта.	1	0	0	04.12.2023	Показать в рисунках традиции использования орнаментов в архитектуре, одежде, оформлении предметов быта выбранной народной культуры или исторической эпохи.;	Устный опрос;	<a href="http://fcior.edu.ru/download/8722/vidy-ornamenta-prakticheskaya-rabota.html">http://fcior.edu.ru/download/8722/vidy-ornamenta-prakticheskaya-rabota.html</a>
4.2.	Мотивы и назначение русских народных орнаментов. Деревянная резьба и роспись, украшение наличников и других элементов избы, вышивка, декор головных уборов.	1	0	0	11.12.2023	Исследовать и сделать зарисовки особенностей, характерных для орнаментов разных народов или культурных эпох.;	Устный опрос;	<a href="http://fcior.edu.ru/download/8722/vidy-ornamenta-prakticheskaya-rabota.html">http://fcior.edu.ru/download/8722/vidy-ornamenta-prakticheskaya-rabota.html</a>
4.3.	Орнаментальное украшение каменной архитектуры в памятниках русской культуры, каменная резьба, роспись стен,	1	0	0	18.12.2023	Создать изображение русской красавицы в народном костюме.;	Устный опрос;	<a href="http://fcior.edu.ru/download/8722/vidy-ornamenta-prakticheskaya-rabota.html">http://fcior.edu.ru/download/8722/vidy-ornamenta-prakticheskaya-rabota.html</a>

4.4.	Народный костюм. Русский народный праздничный костюм, символы и обереги в его декоре. Головные уборы. Особенности мужской одежды разных сословий, связь украшения костюма мужчины с родом его занятий.	1	0	1	25.12.2023	Исследовать и показать в практической творческой работе орнаменты, характерные для традиций отечественной культуры.;	Практическая работа;	<a href="http://fcior.edu.ru/download/7754/ornament-kak-osnova-dekorativnogo-ukrasheniya-prakticheskaya-tvorcheskaya-rabota-1.html">http://fcior.edu.ru/download/7754/ornament-kak-osnova-dekorativnogo-ukrasheniya-prakticheskaya-tvorcheskaya-rabota-1.html</a>
4.5.	Женский и мужской костюмы в традициях разных народов. Своеобразие одежды разных эпох и культур.	1	1	0	15.01.2024	Создать изображение русской красавицы в народном костюме.;	Устный опрос; Контрольная работа;	<a href="http://fcior.edu.ru/download/7754/ornament-kak-osnova-dekorativnogo-ukrasheniya-prakticheskaya-tvorcheskaya-rabota-1.html">http://fcior.edu.ru/download/7754/ornament-kak-osnova-dekorativnogo-ukrasheniya-prakticheskaya-tvorcheskaya-rabota-1.html</a>
Итого по модулю 4		5						
Модуль 5. Архитектура								
5.1	Конструкция традиционных народных жилищ, их связь с окружающей природой: дома из дерева, глины, камня; юрта и её устройство (каркасный дом); изображение традиционных жилищ.	1	0	0	22.01.2024	Провести анализ архитектурных особенностей традиционных жилых построек у разных народов.;	Устный опрос;	<a href="http://www.artlib.ru/">http://www.artlib.ru/</a>
5.2.	Деревянная изба, её конструкция и декор.  Моделирование избы из бумаги или изображение на плоскости в технике аппликации её фасада и традиционного декора.	1	0	0	29.01.2024	Понимать связь архитектуры жилого дома с природным строительным материалом, характером труда	Устный опрос;	<a href="http://www.hermitagemuseum.org">http://www.hermitagemuseum.org</a>
5.3.	Конструкция и изображение здания каменного собора: свод, нефы, закомары, глава, купол. Роль собора в организации жизни древнего города, собор как архитектурная доминанта.	1	0	0	05.02.2024	Получать представление об устройстве деревянной избы, а также юрты, иметь представление о жилых постройках других народов.;	Устный опрос;	<a href="http://sobory.ru/">http://sobory.ru/</a>



5.4.	Традиции архитектурной конструкции храмовых построек разных народов. Изображение типичной конструкции зданий: древнегреческий храм, <b>готический или романский собор, мечеть, пагода.</b>	1	0	0	12.02.2024	Узнавать о конструктивных особенностях переносного жилища — юрта	Устный опрос;	<a href="http://sobory.ru/">http://sobory.ru/</a>	
5.5.	Освоение образа и структуры архитектурного пространства древнерусского города. Крепостные стены и башни, торг, посад, <b>главный собор. Красота и мудрость в организации города, жизнь в городе.</b>	1	0	0	19.02.2024	Уметь объяснять и показывать конструкцию избы, народную мудрость устройства деревянных построек единство красоты и пользы в каждой детали.;	Устный опрос;	<a href="http://www.hermitagemuseum.org">http://www.hermitagemuseum.org</a>	
5.6.	Понимание значения для современных людей сохранения культурного наследия.	1	0	0	26.02.2024	Учиться объяснять и изображать традиционную конструкцию здания каменного древнерусского храма.; Приводить примеры наиболее значительных древнерусских соборов.;	Устный опрос;	<a href="http://sobory.ru/">http://sobory.ru/</a>	
Итого по модулю 5		6							
<b>Модуль 6. Восприятие произведений искусства</b>									

6.1.	Произведения В. М. Васнецова, Б. М. Кустодиева, А. М. Васнецова, В. И. Сурикова, К. А. Коровина, А. Г. Венецианова, А. П. Рябушкина, И. Я. Билибина на темы истории и традиций русской отечественной культуры.	1	0	0	04.03.2024	Воспринимать и обсуждать произведения на темы истории и традиций русской отечественной культуры: образ русского средневекового города в произведениях А. М. Васнецова, И. Я. Билибина, А. П. Рябушкина, К. А. Коровина; образ русского народного праздника в произведениях Б. М. Кустодиева; образ традиционной крестьянской жизни в произведениях Б. М. Кустодиева, А. Г. Венецианова, В. И. Сурикова.;	Устный опрос;	<a href="http://www.hermitagemuseum.org">http://www.hermitagemuseum.org</a>
6.2.	Примеры произведений великих европейских художников: Леонардо да Винчи, Рафаэля, Рембрандта, Пикассо (и других по выбору учителя).	1	0	0	11.03.2024	Воспринимать и обсуждать произведения на темы истории и традиций русской отечественной культуры: образ русского средневекового города в произведениях А. М. Васнецова, И. Я. Билибина, А. П. Рябушкина, К. А. Коровина; образ русского народного праздника в произведениях Б. М. Кустодиева; образ традиционной крестьянской жизни в произведениях Б. М. Кустодиева,	Устный опрос;	<a href="http://www.hermitagemuseum.org">http://www.hermitagemuseum.org</a>

6.3.	Памятники древнерусского каменного зодчества: Московский Кремль, Новгородский детинец, Псковский кром, Казанский кремль (и другие с учётом местных архитектурных комплексов, в том числе монастырских). Памятники русского деревянного зодчества. Архитектурный комплекс на острове Кижи.	1	0	0	18.03.2024	Узнавать, уметь называть и объяснять содержание памятника К.Минину и Д. Пожарскому, скульптора И. П. Мартоса.; Узнавать соборы Московского Кремля, Софийский собор в Великом Новгороде, храм Покрована Нерли.;	Устный опрос;	<a href="http://www.tretyakov.ru">http://www.tretyakov.ru</a>
6.4.	Художественная культура разных эпох и народов. Представления об архитектурных, декоративных и изобразительных произведениях в культуре Древней Греции, других культур Древнего мира. Архитектурные памятники Западной Европы Средних веков и эпохи Возрождения. Произведения предметно-пространственной культуры, составляющие истоки, основания национальных культур в современном мире.	1	0	1	08.04.2024	Узнавать, уметь называть и объяснять содержание памятника К. Минину и Д. Пожарскому скульптора И. П. Мартоса.; Узнавать и различать общий вид готических (романских) соборов.;	Практическая работа;	<a href="http://www.tretyakov.ru">http://www.tretyakov.ru</a>
6.5.	Памятники национальным героям. Памятник К. Минину и Д. Пожарскому скульптора И. П. Мартоса в Москве. Мемориальные ансамбли: Могила Неизвестного Солдата в Москве; памятник-ансамбль героям Сталинградской битвы «Мамаев курган» (и другие по выбору	1	0	0	15.04.2024	Получать образные представления о каменном древнерусском зодчестве, смотреть Московский Кремль, Новгородский детинец, Псковский кром, Казанский кремль и др.;	Устный опрос;	<a href="http://www.hermitagemuseum.org">http://www.hermitagemuseum.org</a>
Итого по модулю 6		5						

Модуль 7. Азбук ацифровой графики



7.1.	Изображение и освоение в программе Paint правил линейной и воздушной перспективы: изображение линии горизонта и точки схода, перспективных сокращений, цветовых и тональных изменений.	1	0	0	22.04.2024	Осваивать правила линейной и воздушной перспективы с помощью графических изображений и их варьирования в компьютерной программе Paint.;	Устный опрос;	<a href="http://www.tretyakov.ru">http://www.tretyakov.ru</a>
7.2.	Моделирование в графическом редакторе с помощью инструментов геометрических фигур конструкции традиционного крестьянского деревянного дома (избы) и различных вариантов его устройства. Моделирование конструкции разных видов традиционных жилищ разных народов (юрта, каркасный дом и др., в том числе с учётом местных традиций).	1	0	0	29.04.2024	Осваивать строение юрты, моделируя её конструкцию в графическом редакторе с помощью инструментов геометрических фигур.;	Устный опрос;	<a href="https://ds03.infourok.ru/uploads/doc/11b9/00033280-c0db981b.pptx">https://ds03.infourok.ru/uploads/doc/11b9/00033280-c0db981b.pptx</a>
7.3.	Моделирование в графическом редакторе с помощью инструментов геометрических фигур конструкций храмовых зданий разных культур: каменный православный собор, готический или романский собор, пагода, мечеть.	1	0	0	06.05.2024	Осваивать строение юрты, Моделируя её конструкцию в графическом редакторе с помощью инструментов геометрических фигур.;	Устный опрос;	<a href="http://rusmuseumvrm.ru/collections/folk_art/index.php?show=asc&amp;p=0&amp;page=2&amp;ps=20#slide-1">http://rusmuseumvrm.ru/collections/folk_art/index.php?show=asc&amp;p=0&amp;page=2&amp;ps=20#slide-1</a>

7.4.	Создание компьютерной презентации в программе PowerPoint на тему архитектуры, декоративного и изобразительного искусства выбранной эпохи или национальной культуры.	1	1	0		Осваивать и создавать компьютерные презентации в программе PowerPoint по темам изучаемого материала, собирая в поисковых системах нужный материал или используя собственные фотографии и фотографии своих рисунков, делая шрифтовые надписи наиболее важных определений, названий, положений, которые надо запомнить.; Собрать свою коллекцию презентаций по изучаемым темам;	Зачет;	<a href="https://ds03.infourok.ru/uploads/doc/11b9/00033280-c0db981b.pptx">https://ds03.infourok.ru/uploads/doc/11b9/00033280-c0db981b.pptx</a>
7.5.	Виртуальные тематические путешествия по художественным музеям мира.	1	0	0		Осваивать анимацию простого повторяющегося движения (в виртуальном редакторе GIF-анимации).;	Самооценка с использованием «Оценочного листа»;	<a href="http://rusmuseumvr.ru/collections/folk_art/index.php?show=asc&amp;p=0&amp;page=2&amp;ps=20#slide-1">http://rusmuseumvr.ru/collections/folk_art/index.php?show=asc&amp;p=0&amp;page=2&amp;ps=20#slide-1</a>
Итого по модулю 7		5						
ОБЩЕЕ КОЛИЧЕСТВО ЧАСОВ ПО ПРОГРАММЕ		32	2	4				



## ПОУРОЧНОЕ ПЛАНИРОВАНИЕ

№ п/п	Тема урока	Количество часов			Дата изучения	Виды, формы контроля
		всего	контрольные работы	практические работы		
1.	Правила линейной и воздушной перспективы	1	0	1	04.09.2023	Устный опрос; Практическая работа;
2.	Рисунок фигуры человека. Основные пропорции.	1	0	0	11.09.2023	Устный опрос;
3.	Графическое изображение былинных, сказочных героев.	1	0	0	18.09.2023	Устный опрос;
4.	Изображение города - графическая композиция	1	0	0	25.09.2023	Устный опрос;
5.	Красота природы. Создание пейзажных композиций.	1	0	0	02.10.2023	Устный опрос;
6.	Изображение красоты человека в традициях русской культуры.	1	0	0	09.10.2023	Устный опрос;
7.	Изображение человека разных культур.	1	0	0	16.10.2023	Устный опрос;
8.	Портретные изображения человека по представлению и наблюдению.	1	0	0	23.10.2023	Устный опрос;
9.	Создание панно-аппликаций из индивидуальных рисунков.	1	0	1	13.11.2023	Практическая работа;
10.	Скульптурные памятники героям и мемориальные комплексы.	1	0	0	20.11.2023	Устный опрос;
11.	Памятник народному герою. Работа с пластилином или глиной.	1	0	0	27.11.2023	Устный опрос;
12.	Орнаменты разных народов в архитектуре, на тканях, одежде, предметах быта.	1	0	0	04.12.2023	Устный опрос;



13.	Мотивы русских народных орнаментов.	1	0	0	11.12.2023	Устный опрос;
14.	Орнаментальное украшение каменной архитектуры.	1	0	0	18.12.2023	Устный опрос;
15.	Украшение русского народного праздничного костюма.	1	0	1	25.12.2023	Практическая работа;
16.	Своеобразие одежды разных эпох и культур.	1	1	0	15.01.2024	Устный опрос;
17.	Изображение и конструкция традиционных народных жилищ.	1	0	0	22.01.2024	Устный опрос;
18.	Моделирование избы из бумаги или изображение на плоскости в технике аппликации её фасада и традиционного декора.	1	0	0	29.01.2024	Устный опрос;
19.	Конструкция и изображение здания каменного собора.	1	0	0	05.02.2024	Устный опрос;
20.	Изображение типичной конструкции зданий: древнегреческий храм или романский собор,	1	0	0	12.02.2024	Устный опрос;
21.	Образ и структура архитектурного пространства древнерусского города.	1	0	0	19.02.2024	Устный опрос;
22.	Значение культурного наследия для современных людей сохранения.	1	0	0	26.02.2024	Устный опрос;
23.	Произведения русских художников на темы истории и традиций русской отечественной культуры.	1	0	0	04.03.2024	Устный опрос;
24.	Характеристика произведений великих европейских художников.	1	0	0	11.03.2024	Устный опрос;

25.	Памятники русского деревянного зодчества.	1	0	0	18.03.2024	Устный опрос; Зачет;
26.	Художественная культура разных эпох и народов.	1	0	1	08.04.2024	Устный опрос; Практическая работа;
27.	Памятники национальным героям.	1	0	0	15.04.2024	Устный опрос;
28.	Изображение и освоение в программе Paint правил линейной и воздушной перспективы.	1	0	0	22.04.2024	Устный опрос;
29.	Моделирование конструкции разных видов традиционных жилищ разных народов.	1	0	0	29.04.2024	Устный опрос;
30.	Моделирование в графическом редакторе с помощью инструментов геометрических фигур.	1	0	0	06.05.2024	Устный опрос;
31.	Создание компьютерной презентации в программе PowerPoint.	1	1	0		Контрольная работа; Зачет;
32.	Виртуальные тематические путешествия по художественным музеям мир.	1	0	0		Самооценка с использованием «Оценочного листа»;
ОБЩЕЕ КОЛИЧЕСТВО ЧАСОВ ПО ПРОГРАММЕ		32	2	4		

## **УЧЕБНО-МЕТОДИЧЕСКОЕ ОБЕСПЕЧЕНИЕ ОБРАЗОВАТЕЛЬНОГО ПРОЦЕССА**

### **ОБЯЗАТЕЛЬНЫЕ УЧЕБНЫЕ МАТЕРИАЛЫ ДЛЯ УЧЕНИКА**

Изобразительное искусство. 4 класс/Неменская Л.А.; под редакцией Неменского Б.М., Акционерное общество «Издательство «Просвещение»;

Изобразительное искусство. Искусство вокруг нас. 4класс./Москва: «Просвещение»2019г.

### **МЕТОДИЧЕСКИЕ МАТЕРИАЛЫ ДЛЯ УЧИТЕЛЯ**

- Узорова О.В., Нефедова Е.А. «Игры с пальчиками»/ М.: «Астрель» 2021 г.
- Планирование уроков изобразительного искусства в 4 классе. /М.:«Просвещение» 2019г.

### **ЦИФРОВЫЕ ОБРАЗОВАТЕЛЬНЫЕ РЕСУРСЫ И РЕСУРСЫ СЕТИ ИНТЕРНЕТ**

Список интернет ресурсов по ИЗО

1. <http://www.smirnova.net/> Гид по музеям мира и галереям (материалы по искусству, статьи) 2.
- <http://www.artprojekt.ru> Энциклопедия искусства - галереи, история искусства, дополнительные темы
3. <http://mifolog.ru/> Энциклопедия мифологии (изложение мифов, тексты)
4. <http://www.kulichki.com/travel/> Виртуальные путешествия (Петергоф, Крым, Звенигород, Волга, Париж, Берлин, Прага)
5. <http://eurotour.narod.ru/index.html> Виртуальные путешествия по странам мира
6. <http://www.visaginat.narod.ru/> Галерея произведений изобразительного искусства, сгруппированных по эпохам и стилям
- 7.[http://www.sgu.ru/rus\\_hist/](http://www.sgu.ru/rus_hist/) Русская история в зеркале изобразительного искусства
8. Мастер-класс «Секрет создания портрета» - <http://academy.mosmetod.ru/kollektsiya/master-klass-sekret-sozdaniya-portreta>
- 9.[http://publ.lib.ru/ARCHIVES/I/"Iskusstvo\\_risovaniya\\_i\\_jivopisi"/\\_Iskusstvo\\_risovaniya\\_i\\_jivopisi](http://publ.lib.ru/ARCHIVES/I/) Искусство рисования и живописи. Еженедельный журнал. 100 номеров 400 уроков шаг за шагом. Практический курс.

### **МАТЕРИАЛЬНО-ТЕХНИЧЕСКОЕ ОБЕСПЕЧЕНИЕ ОБРАЗОВАТЕЛЬНОГО ПРОЦЕССА**

#### **УЧЕБНОЕ ОБОРУДОВАНИЕ**

Компьютер. Проектор. Экран. ЦОРы.

Электронный учебник

Таблицы по цветоведению, перспективе, построению орнамента

Предметы быта (кофейники, бидоны, блюдо, самовары, подносы и др.)

Изделия декоративно-прикладного искусства и народных промыслов.

#### **ОБОРУДОВАНИЕ ДЛЯ ПРОВЕДЕНИЯ ПРАКТИЧЕСКИХ РАБОТ**

Картон (цветной, белый).

Цветная бумага.

Ватман.

Гуашь. Акварельные краски.

Восковые мелки.

Цветные карандаши.

Альбом. Кисти. Ножницы.Клей. Клей ПВА.



# **МАТЕРИАЛЬНО-ТЕХНИЧЕСКОЕ ОБЕСПЕЧЕНИЕ ОБРАЗОВАТЕЛЬНОГО ПРОЦЕССА**

## **УЧЕБНОЕ ОБОРУДОВАНИЕ**

Компьютер. Проектор. Экран. ЦОРы.

Электронный учебник

Таблицы по цветоведению, перспективе, построению орнамента

Предметы быта (кофейники, бидоны, блюдо, самовары, подносы и др.)

Изделия декоративно-прикладного искусства и народных промыслов.

## **ОБОРУДОВАНИЕ ДЛЯ ПРОВЕДЕНИЯ ПРАКТИЧЕСКИХ РАБОТ**

Картон (цветной, белый).

Цветная бумага.

Ватман.

Гуашь. Акварельные краски.

Восковые мелки.

Цветные карандаши.

Альбом.

Кисти. Ножницы.

Клей. Клей ПВА.

